

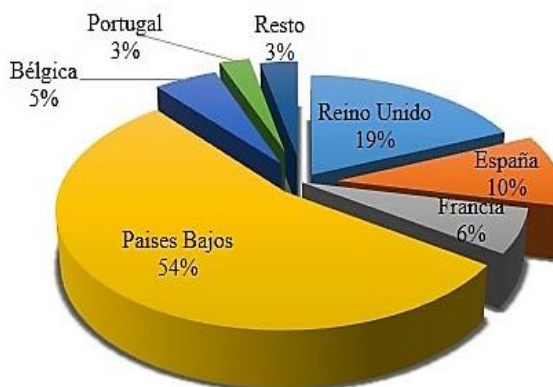
NOTA DE PRENSA

España ha triplicado su consumo de mango en cinco años

Málaga, 29 de agosto de 2019.

La producción de mango en España sigue siendo modesta, pero es un sector con un crecimiento constante. Las cifras de producción van incrementándose año tras año al igual que las cifras de comercialización. No en vano en 2018 España ha sido el tercer importador europeo de mango (10% del total importado) por detrás del Reino Unido (con un gran consumo de su población asiática) y de Países Bajos, importador por excelencia de todo tipo de frutas y hortalizas. España es el tercer importador, el segundo comercializador y el primer productor de mango de la UE. El consumo de mango en España casi se triplica en los últimos cinco años.

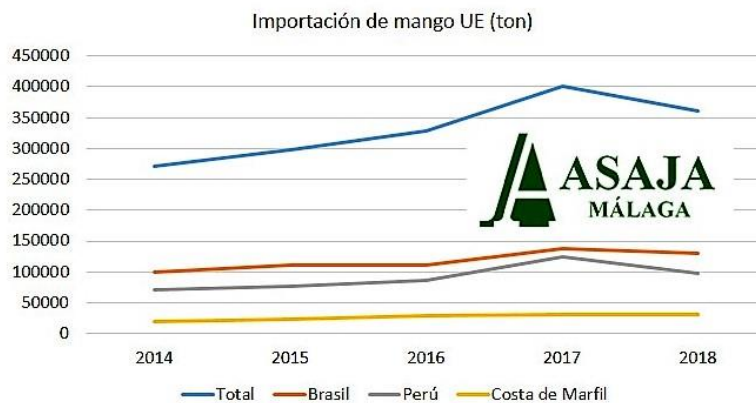
IMPORTADORES UE (ton)	2018
Reino Unido	66678
España	35788
Francia	22104
Países Bajos	195687
Bélgica	19050
Portugal	9251
Resto	11331
TOTAL	359889



Los principales países suministradores de Europa son Brasil, (36,4%) Perú (27,3%) y Costa de Marfil (8,67%). En el caso español, también Brasil ocupa el primer lugar (59,8%), y Perú el segundo (25,8%). Les sigue México (3,82%), Costa de Marfil (3,13%) y Senegal (3,08%).

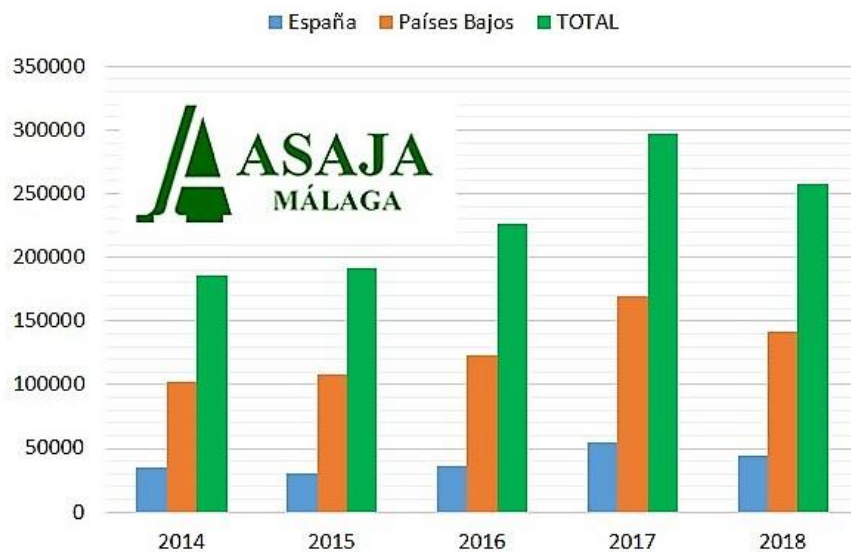
IMPORT EUROPA (ton)	2018
Brasil	131025
Perú	98460
Costa de Marfil	31218
Resto	99186
TOTAL	359889

IMPORT ESPAÑA (ton)	2018
Brasil	21429
Perú	9240
México	1370
Costa de Marfil	1123
Senegal	1105
Resto	1521
TOTAL	35788

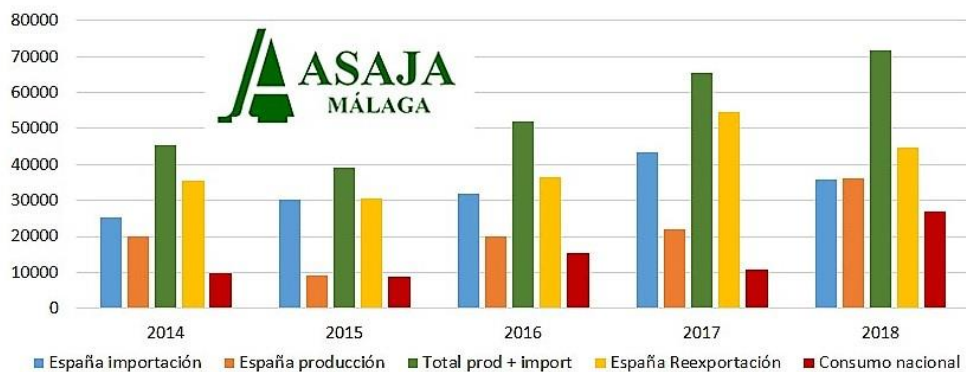


Respecto a la comercialización dentro de la UE, y teniendo en cuenta también la producción nacional, España se sitúa como segundo comercializador de mango dentro de la UE, con el 17,3% del total.

	2014	2015	2016	2017	2018	%
España	35563	30518	36509	54644	44748	17,37
Países Bajos	102179	108019	123688	169161	142033	55,14
Resto	47684	52821	65696	73481	70770	27,49
TOTAL	185426	191358	225893	297286	257551	



Teniendo en cuenta los datos de producción, importación y exportación/reexportación podemos inferir la comercialización de mango en el mercado nacional tal como muestra la gráfica siguiente, siempre en toneladas métricas.



	2014	2015	2016	2017	2018
España importación	25324	30214	31818	43529	35788
España producción	20000	9000	20000	22000	36000
Total producción + importación	45324	39214	51818	65529	71788
España Reexportación	35563	30518	36509	54644	44748
Consumo nacional	9761	8696	15309	10885	27040

El consumo del mango en España se ha disparado en los últimos cinco años un 277%, en 2018 casi se triplican las cifras de 2014, pasando de un consumo per cápita en 2014 de 0,21 gr/habitante/año a 0,58 gr/habitante/año en 2018.



	2014	2015	2016	2017	2018
Consumo Kg/ habitante/año	0,21	0,19	0,33	0,23	0,58

En conclusión podemos inferir de los datos que nos proporciona INTRASTAT la buena evolución del mercado nacional de mango, que puede ayudar mucho a la mejora de la comercialización de la producción que esperamos crezca en los próximos años de forma importante. Este aumento del consumo podría mejorar las situaciones de tensión que se crean tanto por una campaña tan corta de comercialización como por la propia vida útil de nuestros magníficos mangos.